

Manual de Seguridad del Pasajero de la Escuela



Asegurándonos que nuestros
estudiantes llegan a salvo, a
tiempo y listos a aprender . . .
todos los días!




REGLAS GENERALES

1. Obedecer las instrucciones del conductor del bus. En ningún momento el estudiante actuará o hará comentarios irrespetuosos al conductor del bus o se rehusará a colaborar con el conductor.
2. VÍA DE FERROCARRILES— Los estudiantes deben estar callados cuando el bus se aproxime al cruce de ferrocarriles hasta que el bus haya pasado las vías.
3. Solo los estudiantes elegibles para viajar en autobús podrán ser transportados en el bus. Los estudiantes deben viajar en sus buses asignados.
4. No pida ser transportado en otro bus con un/a amigo/a sin la nota de la casa y aprobado por la oficina de transportación.
5. Es la responsabilidad de los padres o guardianes proveer transportación a la escuela si el estudiante pierde el bus.

PROCEDIMIENTOS PARA ESPERAR EL BUS

1. Esté en la parada del bus (5) cinco minutos antes del horario estipulado para recoger. El conductor no esperará o pitará.
2. Espere por el bus en la acera o a la orilla de la calle.







3. Cuando el bus se aproxime forme una línea y prepárese a salir inmediatamente.
4. Aléjese del autobús hasta que el bus pare completamente, y las luces rojas de salida se prendan.
5. Los padres deben instruir a los niños de lo que deben hacer en caso de que pierdan el bus.

ENTRANDO AL BUS



1. No empuje.
2. Use las pasamanos y los escalones.
3. Vaya a su asiento asignado, o la primera silla que encuentre. El bus no se moverá hasta que todos los estudiantes estén sentados.
4. **Los estudiantes se sentarán en sillas asignadas por el conductor del bus o el principal.**
5. **TODOS LOS EQUIPAJES/ INSTRUMENTOS DE LA BANDA** – Cualquier objeto llevado al bus debe poder llevarse en el regazo del estudiante, los estudiantes deben poder agarrar su equipaje en todo momento. **NO** será permitido llevar en el bus instrumentos de la banda mas grandes que los trombones. (Cuerno franceses y mas grandes pueden convertirse en proyectiles voladores.)





CONDUCTA EN EL BUS

1. Manténgase sentado/a en todo momento mientras el bus este en movimiento. Se espera de cada estudiante que se mantenga sentado por la duración del viaje, y permanecer sentado/a hasta que el conductor lo/a deje ir.
2. No cambie de silla.
3. Los estudiantes no se piden rehusar a sentarse en la silla signada o negarle a otro el lugar para sentarse.
4. Una conversación normal es permitida; cualquier ruido fuerte puede distraer al conductor y crear condiciones inseguras.
5. Reñir, luchar, y el uso de vocabulario o gestos obscenos, vulgares o de blasfemia están prohibidos.
6. No bote objetos dentro o fuera del bus. Mantenga lapiceros y lápices dentro de su mochila en todo momento.
7. No haga marcas, cortadas, o ralladuras en ninguna parte del bus. El costo causado por vandalismo será pagado por la persona/las personas responsable(s).
8. Los estudiantes deben usar la puerta y controles de emergencia solamente durante practicas supervisadas o en caso de emergencias verdaderas.
9. Los estudiantes nunca intentarán sentarse en la silla del conductor o de operar la puerta de pasajeros o cualquier otro control del conductor excepto en caso de extrema emergencia.
10. Los estudiantes deben sentarse hacia adelante durante el viaje y deben mantener sus pies en el piso al frente de ellos y fuera del pasillo del bus. Mantenga todas las partes de su cuerpo dentro del bus y para usted mismo/a.

SALIENDO DEL BUS



1. Quédese sentado/a hasta que el bus pare completamente y el conductor lo/a deje ir.
2. Use los pasamanos y baje un peldaño a la vez cuando este saliendo del bus.
3. Espere por su turno para salir del bus; empujar y amontonarse solo causará demoras en la salida y pueden causar un accidente.
4. Usted debe usar su parada asignada todo el tiempo, (Rutas A.M. y P.M.)
5. Manténganse alejado/a del bus cuando esté saliendo. No persiga o se cuelgue del bus en ningún momento.
6. Nunca cruce detrás del bus.
7. Si un artículo se cae o rueda cerca o por debajo del bus, no trate de cogerlo. Asegúrese que el conductor lo/a vea, vaya a la puerta del conductor del bus y pídale ayuda.

CRUZANDO LAS CALLES Y LAS CARRETERAS



1. Todos los estudiantes que viven en la parte izquierda de la calle deben salir del bus y moverse a un punto de 10 o 15 pies de distancia en frente del parachoques derecho del bus y esperar a que el conductor le señale que es seguro cruzar la calle.
2. Verifique en las dos direcciones y camine directamente al otro lado de la calle.
3. NUNCA cruce DETRÁS del bus.
4. CUIDADO! Esté alerta a vehículos que no paran cuando los estudiantes están entrando o saliendo del bus.
5. Cruce todas las calles en las intersecciones. Obedezca todas las señales de tráfico.

ACCIDENTES O EMERGENCIAS



1. Siga las instrucciones del conductor.
2. Si usted debe salir del bus, quédese en un grupo.
 - A. Los estudiantes mas cerca de la puerta la abrirán y la mantendrán abierta.
 - B. Salga del bus lo mas callado/a posible. La evacuación comenzará con la silla mas cercana a la puerta.
 - C. Una vez fuera del bus, siga las instrucciones del conductor completamente.



PASEOS EXTRA-CURRICULARES

1. Todas las reglas de pasajeros de bus son aplicadas a todos los eventos patrocinados por la escuela.
2. La disciplina será responsabilidad del principal y del patrocinador del paseo.
3. El bus deberá regresar limpio al regreso del paseo.

DISCIPLINA

El BUS DE LA ESCUELA es una EXTENSIÓN del SALÓN, y el principal impartirá la disciplina. TODOS los reglamentos de la junta de la escuela que se aplican a la conducta del estudiante y a otras actividades relacionadas con los estudiantes se aplican al BUS de la ESCUELA.

Los siguientes son el esquema de Procedimientos de la Disciplina del BUS:

CATEGORÍA I

Primera Ofensa

El conductor informará al estudiante del programa de disciplina. El estudiante será dado una advertencia verbal por mala conducta. Todo esfuerzo será hecho para resolver el problema antes de reportar el estudiante al principal.

Segunda Ofensa

El estudiante será dado otra advertencia verbal por mala conducta.

Tercera Ofensa

El conductor asignará un asiento.

Cuarta Ofensa

Los padres/guardianes del estudiante serán contactados y el reporte disciplinario del conductor será enviado para ser firmado por los padres y devolver.

Las siguientes acciones disciplinarias serán impartidas por el Principal:

Primera remisión disciplinaria— Privilegios al autobús serán suspendidos por 3 días.

Segunda remisión disciplinaria— Privilegios al autobús serán suspendidos por 5 días.

Tercera remisión disciplinaria — Privilegios al autobús serán suspendidos por 10 días.

Cuarta remisión disciplinaria— Privilegios al autobús serán suspendidos por el resto del semestre.


El administrador del edificio tiene la autoridad de omitir pasos en caso de violaciones graves, o por repetirlas si la mala conducta no es una violación grave a la seguridad.



CATEGORÍA I **Infracciones Menores**

Incluye, pero no limitadas a los siguientes:

1. Usar blasfemia o comentarios o gestos ofensivos.
(remisión disciplinaria automática)
2. Hablando ruidosamente o gritando.
3. Tirando objetos (objetos que distraen –no perjudiciales)
4. Molestar (hurgando, empujando, etc.) otros pasajeros del bus.
5. No seguir las instrucciones del conductor del bus.
6. Fallar en sentarse en la silla asignada resultará en contacto con los padres..



CATEGORÍA II **Infracciones mayores**

Incluye, pero no están limitadas a las siguientes:

1. Acumular (3) tres infracciones menores.
2. Siendo desafiante o irrespetuoso con el conductor del bus.

3. Sin tener en cuenta deliberadamente la seguridad de los pasajeros
4. Destrozar el bus.
5. Tirar objetos perjudiciales (papel, rocas, libros, etc.).
6. Pelear (contacto con otros).
7. Usar blasfemias o hacer comentarios o gestos ofensivos.
8. Hacer comentarios de amenaza.
9. Rehusarse a sentarse en la silla asignada.





SEPARA & DEVUELVA

SEPARA & DEVUELVA

SEPARA & DEVUELVA

Contrato del Pasajero del Bus de la Escuela

He leído el Manual de Seguridad del Pasajero del Bus y estoy de acuerdo en seguir los reglamentos.

Nombre del Estudiante (letras separadas)

Firma del Padre

Dirección (Letra Separada)

Teléfono de la casa

Teléfono del Trabajo

Fecha de Nacimiento del Niño/a

Grado

Edad Del niño/a

Letra/Número del Bus